


МИНИСТЕРСТВО НАУКИ И ВЫСШЕГО ОБРАЗОВАНИЯ РОССИЙСКОЙ ФЕДЕРАЦИИ
ФЕДЕРАЛЬНОЕ ГОСУДАРСТВЕННОЕ БЮДЖЕТНОЕ НАУЧНОЕ УЧРЕЖДЕНИЕ
«ФЕДЕРАЛЬНЫЙ ИССЛЕДОВАТЕЛЬСКИЙ ЦЕНТР
ИНСТИТУТ ЦИТОЛОГИИ и ГЕНЕТИКИ
СИБИРСКОГО ОТДЕЛЕНИЯ РОССИЙСКОЙ АКАДЕМИИ НАУК»
(ИЦИГ СО РАН)


СОГЛАСОВАНО
Председатель ПК


« 15 » декабря

А.Г. Шилов

2020 г.

УТВЕРЖДАЮ
Директор ИЦИГ СО РАН


« 15 » декабря

А.В. Кочетов

2020 г.

**ИНСТРУКЦИЯ ПО ОХРАНЕ ТРУДА
ДЛЯ ГЛАДИЛЬЩИКА**

№ ИОП-146-2020

Новосибирск
2020

ИНСТРУКЦИЯ ПО ОХРАНЕ ТРУДА ДЛЯ ГЛАДИЛЬЩИКА

№ _____

1. ОБЩИЕ ТРЕБОВАНИЯ ОХРАНЫ ТРУДА

1.1. К самостоятельной работе гладильщиком допускаются лица не моложе 18 лет, прошедшие вводный инструктаж, первичный инструктаж на рабочем месте, инструктаж по пожарной безопасности, обучение безопасным методам и приемам труда.

1.2. Работник после первичного инструктажа должен на протяжении 2-14 смен (в зависимости от стажа, опыта и характера работы) пройти стажировку под руководством опытного работника, который назначается распоряжением по структурному подразделению.

1.3. Работник должен проходить:

– повторный инструктаж по охране труда на рабочем месте не реже 1 раза в 6 месяца;

– внеплановый инструктаж: при изменении технологического процесса или требований охраны труда, при внесении изменений или дополнений в инструкцию по охране труда, при несоблюдении требований охраны труда, что могло привести или привело к несчастному случаю, по требованию органов государственного надзора, а также после перерыва в работе более 60 календарных дней;

– проверку знаний требований охраны труда – ежегодно;

– обучение по оказанию первой помощи пострадавшим (не позднее одного месяца после приема на работу, в дальнейшем не реже одного раза в год).

1.4. В процессе работы на работников могут воздействовать опасные и вредные производственные факторы:

– повышенная температура воздуха рабочей зоны;

– повышенная влажность воздуха;

– недостаточная освещенность рабочей зоны;

– повышенная температура поверхности утюга, нагреваемых поверхностей оборудования, работающего на перегретом паре;

– повышенное напряжение в электрической цепи, замыкание которой может произойти через тело человека.

1.5. В соответствии с п.2 Постановление Минтруда и соцразвития РФ от 29 декабря 1997 года N 68, гладильщику при выполнении работы по влажно-тепловой обработке вещей при помощи утюга выдается халат хлопчатобумажный в количестве 1 шт на год.

1.6. Высота установки гладильных столов и расстояние между ними должны обеспечивать свободное и беспрепятственное движения гладильщика во время работы.

1.7. Рабочая поверхность гладильных столов должна быть изготовлена из электронепроводящего материала (дерева, пластмассы).

1.9. Каждый работник должен знать местонахождение аптечки и уметь ею пользоваться.

1.10. Работник должен быть обеспечен средствами индивидуальной защиты в соответствии с выполняемыми обязанностями.

1.11. Работник обязан работать в чистой специальной одежде, специальной обуви и средствах индивидуальной защиты.

1.12. Личную одежду и спецодежду необходимо хранить отдельно в шкафчиках и гардеробной. Уносить спецодежду за пределы организации не допускается.

1.13. Работник обязан соблюдать правила личной гигиены: перед приемом пищи, в перерывах, по окончании работы мыть руки водой с мылом, не использовать для этих целей легковоспламеняющиеся и горючие жидкости (бензин, керосин, ацетон и др.), пищу принимать в оборудованных для этих целей помещениях, пить воду только из специально предназначенных для этого установок, спецодежду и личную одежду хранить в установленных местах.

1.14. При выполнении работы необходимо быть внимательным, не отвлекаться на посторонние дела и разговоры и не отвлекать других от работы.

1.15. При совместной работе согласовывать свои действия с действиями других работников.

1.16. В течение всей рабочей смены следует соблюдать установленный администрацией режим труда и отдыха.

1.17. Не допускается появляться на работе в алкогольном, токсическом или наркотическом опьянении, а также распивать спиртные напитки и употреблять токсические или наркотические вещества во время рабочей смены.

1.18. Курение разрешается только в специально отведенных местах.

1.19. Работник должен выполнять требования по охране труда, электробезопасности и пожарной безопасности, знать порядок действия при пожаре, места расположения первичных средств пожаротушения и уметь ими пользоваться.

1.20. Работники обязаны незамедлительно извещать своего непосредственного руководителя о любой ситуации, угрожающей жизни и здоровью людей, о каждом несчастном случае, произошедшем на производстве, об ухудшении состояния своего здоровья, в том числе о проявлении признаков острого заболевания (отравления).

1.21. Лица, допустившие невыполнение или нарушение инструкции о охране труда, привлекаются к дисциплинарной ответственности в соответствии с законодательством РФ и с правилами внутреннего трудового распорядка и, при необходимости, подвергаются внеочередной проверке знаний норм и правил охраны труда.

2. ТРЕБОВАНИЯ ОХРАНЫ ТРУДА ПЕРЕД НАЧАЛОМ РАБОТЫ

2.1. Перед началом работы получить от непосредственного руководителя задание и инструктаж о безопасных методах выполнения порученной работы.

2.2. Проверить соответствие по росту, размеру, комплектность, исправность спецодежды, спецобуви и предохранительных приспособлений (по выполняемой работе).

2.3. Застегнуть одежду на все пуговицы (завязать завязки), не допуская свисающих концов одежды. Не закалывать одежду булавками, иголками, не держать в

карманах одежды острые, колющие и бьющиеся предметы. Не допускается работать в кольцах и других ювелирных изделиях.

2.4. Проверить оснащенность рабочего места необходимым для работы оборудованием, инвентарем, приспособлениями и инструментом.

2.5. Подготовить рабочее место для безопасной работы проверить внешним осмотром:

- подходы к рабочему месту;
- достаточность освещения рабочего места;
- отсутствие свисающих и оголенных концов электропроводки;
- состояние полов (отсутствие выбоин, неровностей, масляных пятен, открытых, не огражденных люков, колодцев) на месте производства работ;
- исправность применяемого инвентаря, приспособлений и инструмента.

2.6. Убедиться в наличии и надежности заземляющих соединений (отсутствии обрыва и прочности контакта между металлическими нетоковедущими частями оборудования и заземляющим проводом).

2.7. Не приступать к работе при отсутствии заземления оборудования.

2.8. Перед началом работы с электроутюгом проверить:

- исправность утюга, светового сигнального устройства о подаче напряжения в систему включения нагревателя утюга;
- надежность изоляции, отсутствие перегибов и скручивания подводящего провода;
- исправность кронштейна для подводки и удерживания электропровода в подвешенном состоянии, розетки на кронштейне для подключения утюга к сети;
- исправность кабеля электропитания.

2.9. У утюга с пароувлажнителем убедиться в отсутствии течи из шланга и резервуара для воды.

2.10. Наполнять резервуар водой следует до подключения утюга к электросети и при нахождении регулятора пара в положении "0" (закрыто). Заливать воду не выше индикатора уровня.

2.11. При обнаружении неисправностей оборудования, приспособлений, инструментов, средств индивидуальной защиты и других недостатках или опасностях на рабочем месте немедленно сообщить непосредственному руководителю, приступить к работе можно только с его разрешения после устранения всех недостатков.

3. ТРЕБОВАНИЯ ОХРАНЫ ТРУДА ВО ВРЕМЯ РАБОТЫ

3.1. Выполнять только ту работу, по которой прошел обучение, инструктаж по охране труда и к которой допущен непосредственным руководителем.

3.2. Не поручать свою работу не обученным и посторонним лицам.

3.3. Применять необходимые для безопасной работы исправные средства индивидуальной защиты, оборудование и инструмент, использовать их только для тех работ, для которых они предназначены.

3.4. Соблюдать правила перемещения в помещении и на территории организации, пользоваться только установленными проходами.

3.5. Не использовать для сидения случайные предметы (ящики, коробки и т.п.), оборудование и приспособления.

3.6. При глажении изделий утюгом с пароувлажнителем необходимо:

- до начала глажения утюгом, пар в котором образуется под давлением, закрыть отверстие, предназначенное для заполнения водой резервуара;
- во избежание травмирования струями пара или горячей воды произвести сброс давления перед тем как снять крышку бойлера для повторного заполнения его водой.

3.7. Во время работы с электроутюгом не допускается:

- падение утюга, перекручивание и увлажнение шнура питания;
- чтобы шнур питания лежал на гладильной доске (столе), а не удерживался кронштейном в подвешенном состоянии;
- ставить утюг на шнур питания (даже в холодном состоянии);
- подавать пар на поверхность гладильно-отпарочного стола при обработке изделий утюгом;
- оставлять включенный утюг без присмотра. В нерабочем состоянии утюг должен находиться на подставке.

3.8. Не допускается самовольное исправление электроутюгов и электропроводки.

4. ТРЕБОВАНИЯ ОХРАНЫ ТРУДА В АВАРИЙНЫХ СИТУАЦИЯХ

4.1. При выходе из строя рабочего инструмента или его поломке, прекратить работу и сообщить об этом непосредственному руководителю.

4.2. При несчастном случае (травмировании вращающимися частями механизмов, термические и химические ожоги, падение с высоты, поражение электрическим током и пр.) необходимо оказать помощь пострадавшему, вызвать работников скорой помощи и сообщить о случившемся непосредственному руководителю. Сохранить до конца расследования обстановку на рабочем месте и состояние оборудования таким, какими они были в момент происшествия, если это не угрожает жизни и здоровью окружающих.

4.3. При возникновении аварий и ситуаций, которые могут привести к авариям и несчастным случаям, необходимо:

4.3.1. Немедленно прекратить работы и известить непосредственного руководителя.

4.3.2. Под руководством непосредственного руководителя оперативно принять меры по устранению причин аварий или ситуаций, которые могут привести к авариям или несчастным случаям.

4.4. При возникновении пожара, задымлении:

4.4.1. Немедленно сообщить по телефону «101» в пожарную охрану, оповестить работающих, поставить в известность непосредственного руководителя.

4.4.2. Приступить к тушению пожара первичными средствами пожаротушения, если это не сопряжено с риском для жизни.

4.4.3. Организовать встречу пожарной команды.

4.4.4. Покинуть здание и находиться в зоне эвакуации.

5. ТРЕБОВАНИЯ ОХРАНЫ ТРУДА ПО ОКОНЧАНИЮ РАБОТЫ

5.1. По окончании работы работник обязан:

- привести в порядок рабочее место;


– снять средства индивидуальной защиты и убрать их в предназначенное для них место;

– электрический утюг отсоединить от электросети, а терморегулятор установить в положение "min". При отключении утюга держаться за корпус вилки, не тянуть за шнур питания. Слить воду, если она осталась в резервуаре, и установить регулятор в положение "0". Отключенный утюг поставить на изолированную подставку для остывания.

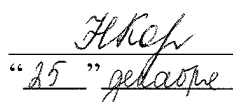
– вымыть руки с мылом, по возможности, принять душ.

5.2. Обо всех неполадках и неисправностях доложить непосредственному руководителю.

Разработал:
заведующий ЦКП "SPF-виварий"


Е.Л. Завьялов
"25" декабря 2020 г

Согласовано:
Руководитель службы ОТ и ЭБ


Н.П. Коростелева
"25" декабря 2020 г.

ЛИСТ ОЗНАКОМЛЕНИЯ

с инструкцией по охране труда для гладильщика

Инструкцию изучил и обязуюсь выполнять:

п/п	№	Ф.И.О.	Должность	Дата	Подпись
1.					
2.					
3.					
4.					
5.					
6.					
7.					
8.					
9.					
10.					
11.					
12.					
13.					
14.					
15.					
16.					
17.					
18.					
19.					
20.					
21.					
22.					
23.					
24.					
25.					
26.					
27.					
28.					
29.					
30.					
31.					